

ΕΝΕΡΓΗΤΙΚΟ

	Ποσά κλεισμένης			Ποσά προηγούμενης		
	Χρήσεως		2014	Χρήσεως		2013
	Αξία Κτήσεως	Αποσβέσεις	Αναπόσβεστη Αξία	Αξία Κτήσεως	Αποσβέσεις	Αναπόσβεστη Αξία
Β. ΕΞΟΔΑ ΕΓΚΑΤΑΣΤΑΣΕΩΣ						
4. Λοιπά έξοδα εγκαταστάσεως	44.697,89	23.328,74	21.369,15	44.697,89	19.721,28	24.976,61
	44.697,89	23.328,74	21.369,15	44.697,89	19.721,28	24.976,61
Γ. ΠΑΓΙΟ ΕΝΕΡΓΗΤΙΚΟ						
II. Ενσώματες ακινητοποιήσεις						
1. Γήπεδα - Οικόπεδα						
Μείον : Προβλέψεις απαξιώσεων & υποτιμήσεων	591.403,50	0,00	591.403,50	591.403,50	0,00	591.403,50
3. Κτίρια & τεχνικά έργα	1.068.630,85	605.428,67	373.202,10	1.068.630,85	652.083,43	415.947,42
4. Μηχανήματα - τεχνικές εγκλίσεις & λοιπός μηχανικός εξοπλισμός	99.232,95	91.413,33	7.819,62	99.232,95	88.793,85	10.439,10
5. Μεταφορικά μέσα	386.405,06	328.482,00	57.923,06	395.656,07	348.897,82	46.758,25
6. Επιπλα & λοιπός εξοπλισμός	78.773,66	74.224,59	4.549,07	76.848,48	72.111,25	4.737,23
Σύνολο Ακινήτοποιήσεων (ΓII)	2.224.446,02	1.189.548,69	1.034.897,43	2.231.771,85	1.162.488,35	1.069.285,50
Σύνολο Παγίου Ενεργητικού (ΓII)			1.034.897,43			1.069.285,50
Δ. ΚΥΚΛΟΦΟΡΟΥΝ ΕΝΕΡΓΗΤΙΚΟ						
I. Αποθέματα						
1. Εμπορεύματα			472.504,88			492.006,04
			472.504,88			492.006,04
II. Απαιτήσεις						
1. Πελάτες						
Μείον : Προβλέψεις			186.710,98			148.165,95
2. Γραμμάτια εισπρακτέα-Χαρτ. (μειον τα προεξ-μεταβ. ποσού Ευρώ)						
- Στις τράπεζες για εισπραξη						
Μείον: Μη δαουλευμένοι τόκοι			2.000,00			2.000,00
3α. Επιταγές Εισπρακτέες			37.589,23			31.696,40
11. Χρεώστες διάφοροι			872,30			2.360,48
			227.172,51			184.222,83
IV. Διαθέσιμα						
1. Ταμείο			165.210,32			227.867,99
3. Καταθέσεις όψεως & προθεσμίας			20.348,41			11.566,09
			185.558,73			239.434,08
Σύνολο κυκλοφορούντος Ενεργητικού (ΔI+ΔII+ΔIV)			885.236,12			915.662,95
ΓΕΝΙΚΟ ΣΥΝΟΛΟ ΕΝΕΡΓΗΤΙΚΟΥ (B+Γ+Δ)			1.941.502,70			2.009.925,06

Η ΠΡΟΕΔΡΟΣ Δ.Σ

ΠΑΓΑΝΕΛΗ ΑΝΔΡΙΑΝΗ
 ΔΕ440134

Ο ΑΝΤΙΠΡΟΕΔΡΟΣ Δ.Σ

ΠΑΓΑΝΕΛΗΣ ΜΙΧΑΗΛ
 Τ38494

ΠΑΘΗΤΙΚΟ

	Ποσά κλεισμένης	Ποσά προηγούμενης
	Χρήσεως 2014	Χρήσεως 2013
A. ΙΔΙΑ ΚΕΦΑΛΑΙΑ		
I. Μετοχικό Κεφάλαιο (393.467 Μετοχές των 2,93 Ευρώ)		
1. Καταβλημένο	1.152.858,31	1.080.261,70
	1.152.858,31	1.080.261,70
III. Διαφορές Αναπροσαρμογής- Επιχορηγήσεις επενδύσεων		
2. Διαφορές από αναπροσαρμογή λοιπών περιουσ. στοιχείων	2,67	72.599,28
3. Επιχορηγήσεις επενδύσεων πάγιου ενεργητικού	33.019,09	33.019,09
	33.021,76	105.618,37
IV. Αποθεματικά Κεφάλαια		
1. Τακτικό αποθεματικό	87.895,85	87.895,85
3. Ειδικά αποθεματικά	352,71	352,71
4. Εκτακτα αποθεματικά	18.552,95	18.552,95
6. Αποθεματικό για ίδιες μετοχές	46.847,05	46.847,05
	153.648,56	153.648,56
V. Αποτελέσματα εις νέο		
- Υπόλοιπο κερδών εις νέο	57.634,55	154.857,52
	57.634,55	154.857,52
Σύνολο Ιδίων Κεφαλαίων (A1+AIII+AIV+AV)	1.397.163,18	1.494.386,16
Γ. ΥΠΟΧΡΕΩΣΕΙΣ		
I. Μακροπρόθεσμες Υποχρεώσεις		
2. Δάνεια Τραπεζών	101.988,72	111.109,53
	101.988,72	111.109,53
II. Βραχυπρόθεσμες Υποχρεώσεις		
1. Πραγματευτές	72.408,27	83.914,26
2α. Επιταγές Πληρωτέες	257.109,60	205.622,82
3. Τράπεζες / βραχυπρόθεσμων υποχρεώσεων	0,00	598,88
5. Υποχρεώσεις από φόρους - τέλη	13.713,00	18.945,47
6. Ασφαλιστικοί Οργανισμοί	5.390,88	4.971,60
10. Μερίσματα πληρωτέα	90.376,35	90.376,35
11. Πιστωτές διάφοροι	3.352,70	0,00
	442.350,80	404.429,38
Σύνολο Υποχρεώσεων (ΓI+ΓII)	544.339,52	515.538,91
ΓΕΝΙΚΟ ΣΥΝΟΛΟ ΠΑΘΗΤΙΚΟΥ (A+Γ)	1.941.502,70	2.009.925,06

Ο ΛΟΓΙΣΤΗΣ


ΠΕΡΠΙΝΙΑΣ ΓΕΡΑΣΙΜΟΣ
 ΑΦΜ 021661823

ΑΝΔΡΙΑΝΗ ΠΑΓΑΝΕΛΗ - ΕΜΠΟΡΙΚΕΣ-ΟΙΚΟΔΟΜΙΚΕΣ-ΚΑΤΑΣΚΕΥΑΣΤΙΚΕΣ-ΧΩΜΑΤΟΥΡΓΙΚΕΣ-ΛΑΤΟΜΙΚΕΣ ΕΠΙΧΕΙΡΗΣΕΙΣ ΑΝΩΝΥΜΗ ΕΤΑΙΡΕΙΑ
 ΑΡ.Μ.Α.Ε.:27813/81/Β/92/30 - ΑΡ. Γ.Ε.ΜΗ 048099238000 - ΛΟΓΑΡΙΑΣΜΟΣ ΓΕΝΙΚΗΣ ΕΚΜΕΤΑΛΛΕΥΣΗΣ (Λ/80)
 22η ΕΤΑΙΡΙΚΗ ΧΡΗΣΗ (1η ΙΑΝΟΥΑΡΙΟΥ 2014 - 31η ΔΕΚΕΜΒΡΙΟΥ 2014)

ΚΩΔ.	ΧΡΕΩΣΗ	Ποσά κλειομένης		ΚΩΔ.	ΠΙΣΤΩΣΗ	Ποσά κλειομένης	
		Χρήσεως	2014			Χρήσεως	2014
20	1. Αποθέματα ενάρξεως χρήσεως - Εμπορεύματα	492.006,04	492.006,04	70	1 Πωλήσεις - Εμπορευμάτων	1.301.690,35	
				73	- Υπηρεσιών	19.093,52	
						1.320.783,87	
20	2. Αγορές Χρήσεως - Εμπορεύματα	922.360,54					
24	- Πρώτες & βοηθ.ύλες-υλικά συσκευασίας	1.022,20	923.382,74				
				74	2 Λοιπά οργανικά έσοδα - Επιχορηγήσεις και διάφορα έσοδα πωλήσεων	1.570,50	
20	3. ΜΕΙΟΝ: Αποθέματα τέλους χρήσεως - Εμπορεύματα	472.504,88	472.504,88			1.670,50	
	Αγορές & διαφορά (+-) αποθεμάτων		942.883,90				
	4. Οργανικά έξοδα				ΣΥΝΟΛΟ 1 & 2	1.322.354,37	
60	- Αμοιβές & έξοδα προσωπικού	145.620,76					
61	- Αμοιβές & έξοδα τρίτων	6.296,39					
62	- Παροχές τρίτων	77.838,43					
63	- Φόροι - Τέλη (πλήν των ενσωμ/νων στο λειτουργικό κόστος φόρων)	13.730,93					
64	- Διάφορα έξοδα	185.875,70					
64.00	- Έξοδα μεταφορών	146.995,40					
64.01	- Έξοδα ταξιδίων	2.857,10					
64.02	- Έξοδα προβολής & διαφημίσεως	2.802,87					
64.05	- Συνδομές - Εισφορές	230,00					
64.07	- Έντυπα & γραφική ύλη	2.027,57					
64.08	- Υλικά άμεσης ανάλωσης	856,20					
64.09	- Έξοδα δημοσιεύσεων	641,51					
64.98	- Λοιπά διάφορα έξοδα	29.465,05					
65	- Τόκοι & συναφή έξοδα	11.555,77					
66	- Αποσβέσεις πάγιων στοιχείων	62.044,20	502.962,18				
	Συνολικό Κόστος		1.445.848,08				
	ΜΕΙΟΝ:						
	Ιδιόχρηση ή καταστροφή αποθεμάτων	28.080,00	28.080,00				
	Συνολικό Κόστος Εξόδων		1.417.766,08				
				80.00	Ζημίες εκμεταλλεύσεως	95.411,71	
			1.417.766,08			1.417.766,08	


Η ΠΡΟΕΔΡΟΣ Δ.Σ

ΠΑΓΑΝΕΛΗ ΑΝΔΡΙΑΝΗ
 ΑΕ448134



Ο ΑΝΤΙΠΡΟΕΔΡΟΣ Δ.Σ


ΠΑΓΑΝΕΛΗΣ ΜΙΧΑΗΛ
 Τ3849/1



Ο ΛΟΓΙΣΤΗΣ

ΠΕΡΠΙΝΙΑΣ ΓΕΡΑΣΙΜΟΣ
 ΑΦΜ 021661823

95.411,71
 1.417.766,08



	Ποσά κλειομένης Χρήσεως 2014			Ποσά προηγούμενης Χρήσεως 2013		
I. Αποτελέσματα Εκμεταλλεύσεως						
Κύκλος εργασιών (πωλήσεις)			1.320.783,87			1.454.826,53
Μείον : Κόστος πωλήσεων			979.178,77			1.109.129,32
Μικτά αποτελέσματα (κέρδη) εκμεταλλεύσεως			341.605,10			345.697,21
Πλέον : Άλλα έσοδα εκμεταλλεύσεως			1.570,50			260,00
Σύνολο			343.175,60			345.957,21
ΜΕΙΟΝ						
1. Έξοδα διοικητικής λειτουργίας			119.480,58			117.218,99
3. Έξοδα λειτουργίας διαθεσεως			307.550,96			278.785,04
Μερικά αποτελέσματα (ζημίες) εκμεταλλεύσεως			-83.855,94			-60.046,82
ΠΛΕΟΝ (ή μείον)						
Μείον						
3. Χρεωστικοί τόκοι και συναφή έξοδα	11.555,77	11.555,77	-11.555,77	14.417,83	14.417,83	-14.417,83
Ολικά Αποτελέσματα (κέρδη ή ζημίες) Εκμεταλλεύσεως			-96.411,71			-64.464,65
II. Πλέον (ή μείον) : Έκτακτα Αποτελέσματα						
1. Έκτακτα και ανόργανα έσοδα			0,00			846,22
2. Έκτακτα κέρδη			2.295,60			0,00
			2.295,60			846,22
Μείον						
1. Έκτακτα και ανόργανα έξοδα			3.738,43			1.180,29
2. Έκτακτες ζημίες			368,43			4.487,50
Οργανικά και έκτακτα αποτελέσματα (κέρδη ή ζημίες)			-97.222,97			-69.286,22
Μείον						
Σύνολο αποσβέσεων πάγιων στοιχείων			62.044,20			63.165,12
Μείον: Οι από αυτές ενσωματωμένες στο λειτουργικό κόστος			62.044,20			0,00
ΚΑΘΑΡΑ ΑΠΟΤΕΛΕΣΜΑΤΑ (Κέρδη ή ζημίες) ΧΡΗΣΕΩΣ πρὸ φόρων			-97.222,97			-69.286,22
			Ποσά Κλειομένης Χρήσεως 2014			Ποσά Προηγούμενης Χρήσεως 2013
ΠΙΝΑΚΑΣ ΔΙΑΘΕΣΕΩΣ ΑΠΟΤΕΛΕΣΜΑΤΩΝ						
Καθαρά αποτελέσματα (κέρδη ή ζημίες) χρήσεως			-97.222,97			-69.286,22
(+) ή (-) : Υπόλοιπο αποτελεσμάτων (κερδών) προηγούμενων χρήσεων			154.857,52			224.143,74
(+) ή (-) : Διαφορές φορολογικού ελέγχου προηγούμενων χρήσεων			0,00			0,00
Σύνολο			57.634,55			154.857,52
ΜΕΙΟΝ 1. Φόρος εισοδήματος						
Κέρδη προς διάθεση			0,00			0,00
			57.634,55			154.857,52
Η διάθεση των Κερδών γίνεται ως εξής:						
1. Τακτικό αποθεματικό			0,00			0,00
2. Πρώτο μέρος			0,00			0,00
5. Ειδικά και έκτακτα αποθεματικά			0,00			0,00
8. Υπόλοιπο κερδών εις νέο			57.634,55			154.857,52
			57.634,55			154.857,52

Η ΠΡΟΕΔΡΟΣ Δ.Σ

ΠΑΓΑΝΕΛΗ ΑΝΔΡΙΑΝΗ
 ΑΕ440134

Ο ΑΝΤΙΠΡΟΕΔΡΟΣ Δ.Σ

ΠΑΓΑΝΕΛΗΣ ΜΙΧΑΗΛ
 Τ384941

Ο ΛΟΓΙΣΤΗΣ

ΠΕΡΠΙΝΙΑΣ ΓΕΡΑΣΙΜΟΣ
 ΑΦΜ 021661823